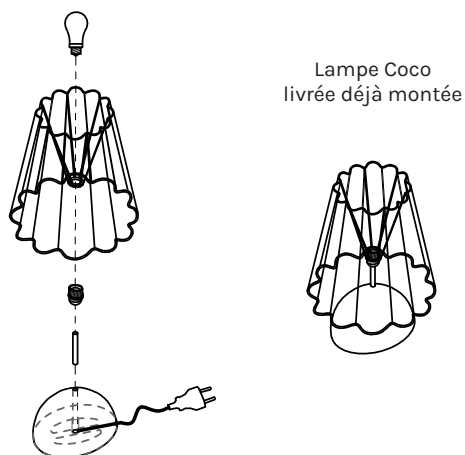
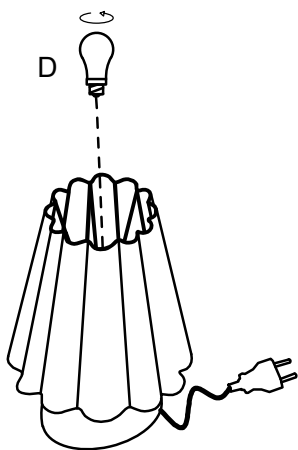


Comment installer votre nouveau luminaire :

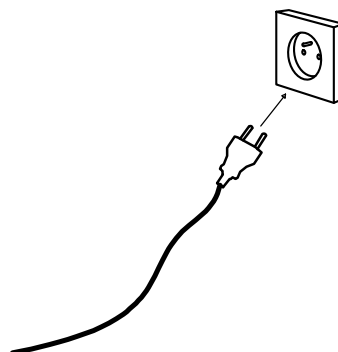
Veuillez vérifier que vous avez bien reçu tous les composants présents dans ce guide.



Etape 1 Visser l'ampoule E27 à la douille (3).



Etape 2 Brancher la lampe et allumer la lumière.



Instruction pour l'entretien

Comment nettoyer votre lampe

Débranchez la lampe avant d'effectuer toute opération de nettoyage. Dans le cas de plafonniers ou de lampes murales, assurez-vous que l'interrupteur est éteint.

Lampe en grès et ficelle de jute

Pour retrouver la blancheur d'origine du grès blanc émaillé, il faut la nettoyer avec un chiffon doux épongé dans de l'eau tiède avec un détergent doux. Vous pouvez dépoussiérer délicatement l'abat-jour en ficelle de jute à l'aide d'un plumeau.

Bon à savoir

Utilisez une ampoule opale si vous souhaitez une distribution lumineuse diffuse.

Vendu séparément

L'ampoule est vendue séparément. EBUR recommande une ampoule LED E27 d'une puissance maximum de 10 W.

Fin de vie du produit

EBUR SAS déclare que tous ses produits sont fabriqués conformément aux normes européennes 2014/35/EU pour les équipements bas voltage, 2014/30/EU concernant la compatibilité électromagnétique, et 2011/65/EU-RoHs2, sur les restrictions d'utilisation de certaines substances dangereuses dans les équipements électriques et électroniques.



Le symbole de la poubelle avec le signe d'interdiction indique que cet article doit être séparé des ordures ménagères. Il doit être remis au recyclage conformément aux réglementations locales et aux réglementations environnementales pour l'élimination des déchets.

En séparant cet article des ordures ménagères, vous contribuez à réduire le volume de déchets envoyés vers les incinérateurs ou les décharges, et vous permettez de minimiser l'impact négatif sur la santé publique et l'environnement.

Toute responsabilité pour les défauts/dommages causés par un montage incorrect de la lampe est rejetée.